

**PORTO SEGURO VIDA ON**

# ***Confira o passo a passo para gerar um link de venda do Vida On***

*O novo produto Vida On permite maior agilidade e facilidade no processo de contratação.*

*O que aumenta as chances de vendas e, principalmente, da atuação do Corretor na gestão da sua carteira de clientes.*

*Acompanhe a seguir* 



# O que são os Links de Venda Online?



*São utilizados para comercialização dos produtos Porto Seguro diretamente pelo seu site ou através das plataformas de parceiros. Por meio deles, você e seus clientes terão interação com nossos ambientes de venda digital.*



*Os links são criados, exclusivamente, a partir da Susep Principal ou Preposta. Para maior controle e gestão do canal on-line, todas as emissões são feitas através da Susep de venda on-line (final YJ ou YF, que é cadastrada automaticamente ao criar um link).*

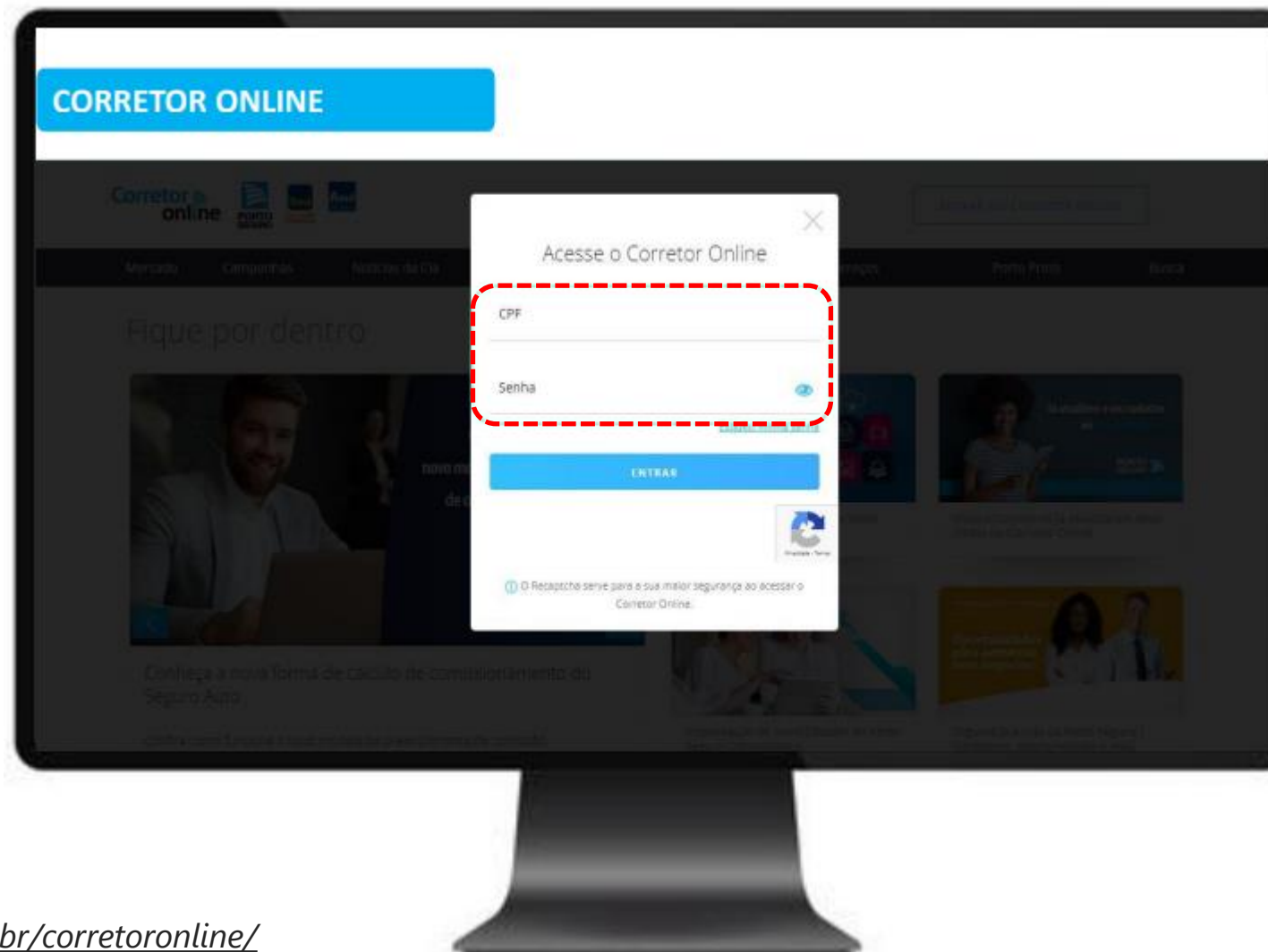


*Não utilize os links de Venda Online diretamente nas campanhas de Adwords do Google. Utilize somente em seu próprio domínio ou em parcerias com outros sites.*



**Abra o seu navegador de internet e digite o endereço do Corretor Online.**

**Em seguida, digite o seu CPF e senha para acessar.**

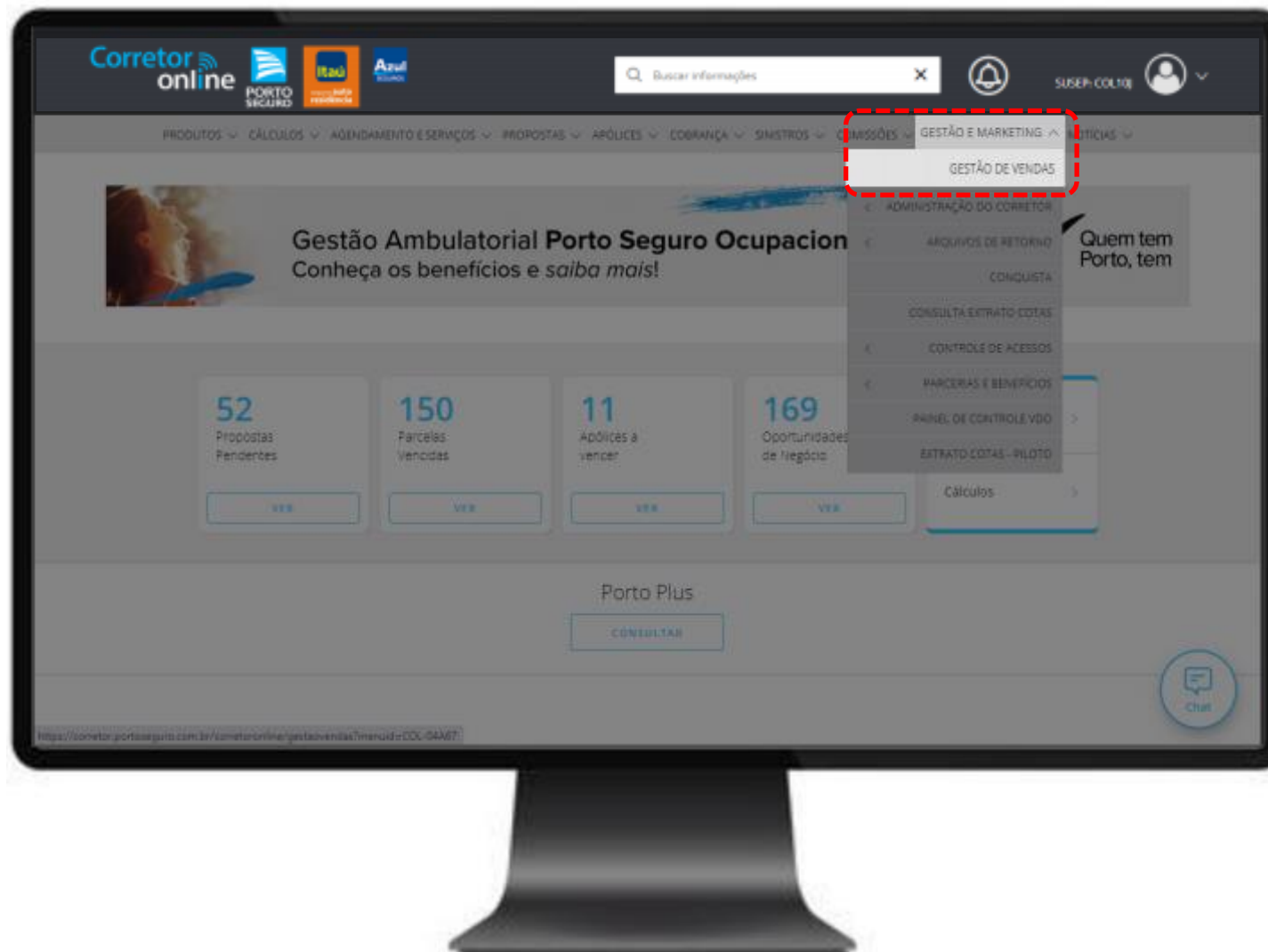


Endereço > <https://corretor.portoseguro.com.br/corretoronline/>

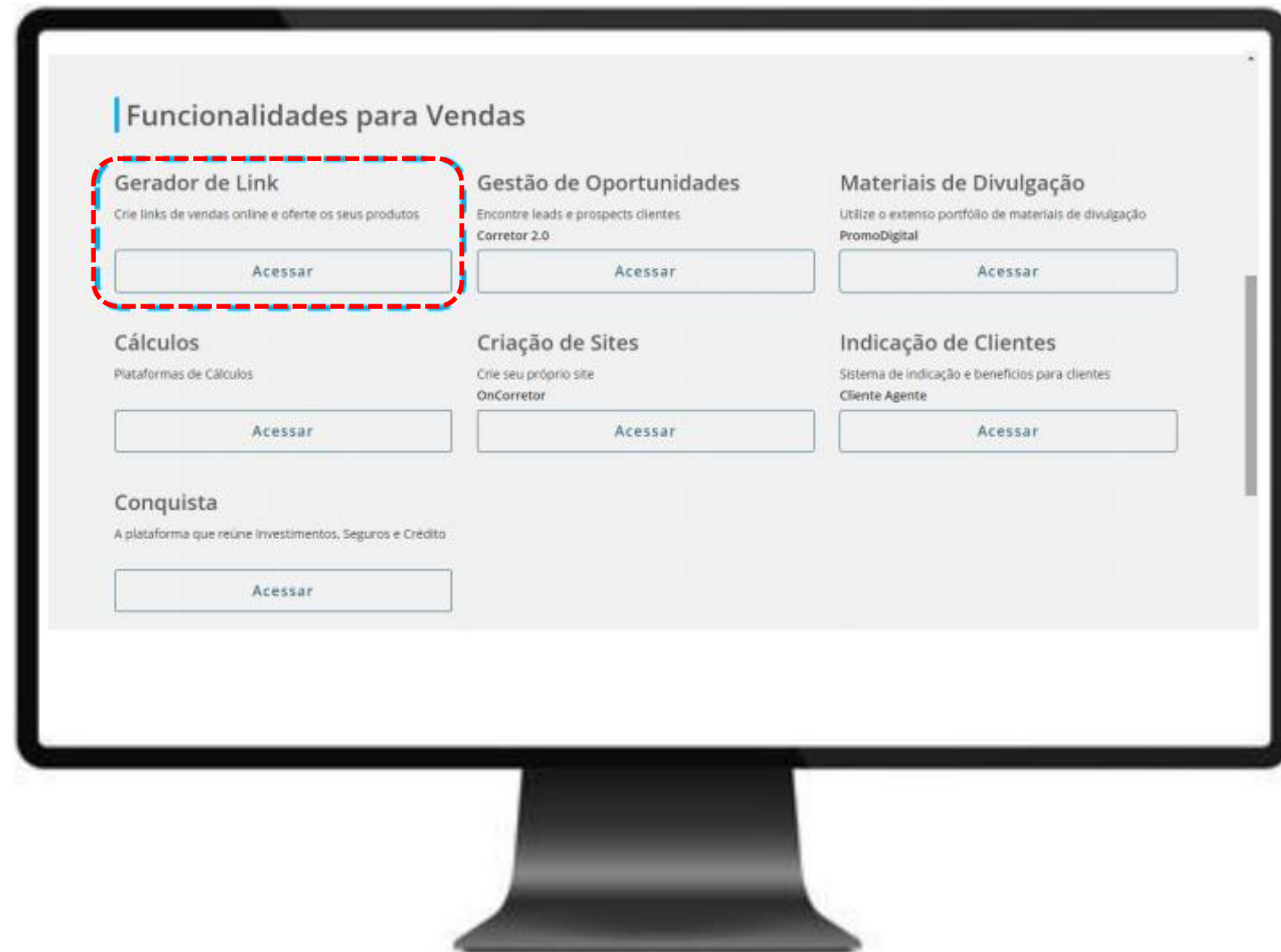
## Vida On | Gerador de link

**Clique em *Gestão e Marketing* e, na sequência, *Gestão de Vendas*.**

*Conforme a imagem ao lado.*



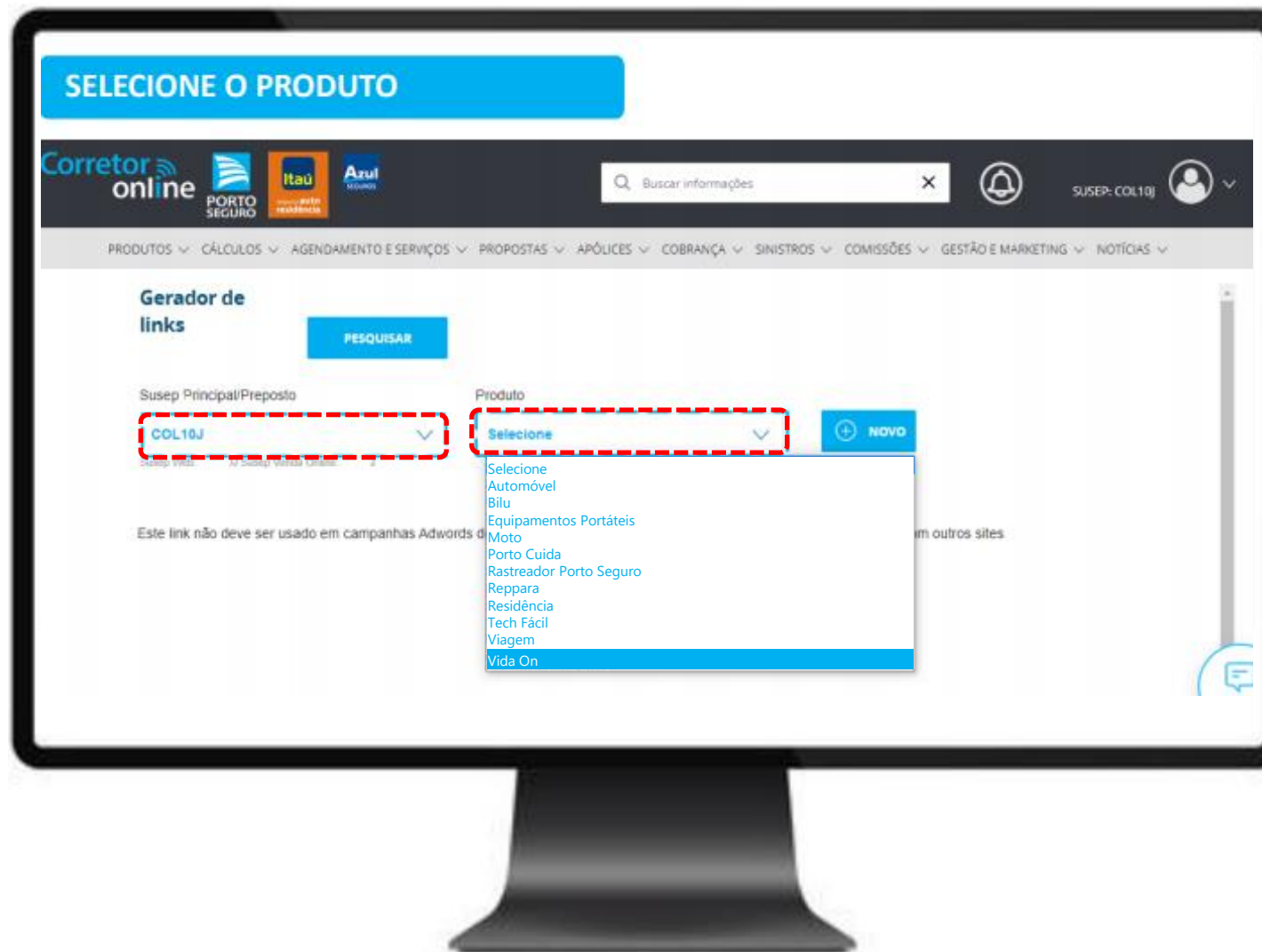
**No menu  
Funcionalidades para  
Vendas, acesse o  
Gerador de Link.**



**Selecione a Susep,  
Principal ou Preposto,  
que será associada ao  
link de Venda Online.**

**Escolha o produto  
Vida On e clique em  
Novo para avançar.**

*Nesta tela você também pode  
pesquisar e editar um link criado,  
basta repetir o processo  
de criação do link.*



**Preencha com as informações da Corretora**

**Em seguida, o Código de Operação para comissionamento de 5%.**

**Clique em *Salvar* para gerar o link.**

**PRODUTO VIDA ON**

Susep Principal/Preposto: COL10J  
Produto: Vida mais Simples

Nome da corretora: CORRETORA DE SEGUROS  
Site: WWW.CORRETA.COM.BR  
Origem: LINK\_CORRETOR

E-mail: CORRETORA@SEGUROS.COM  
Telefone: 11 91234-5678  
Código de operação:

URL: [https://www.portoseguro.com.br/vendaonline/vidamaissimples/home.ns?cod-edeea3c0724f43b8a989792894f8e3e6&utm\\_source=C](https://www.portoseguro.com.br/vendaonline/vidamaissimples/home.ns?cod-edeea3c0724f43b8a989792894f8e3e6&utm_source=C)  
[copiar URL](#)

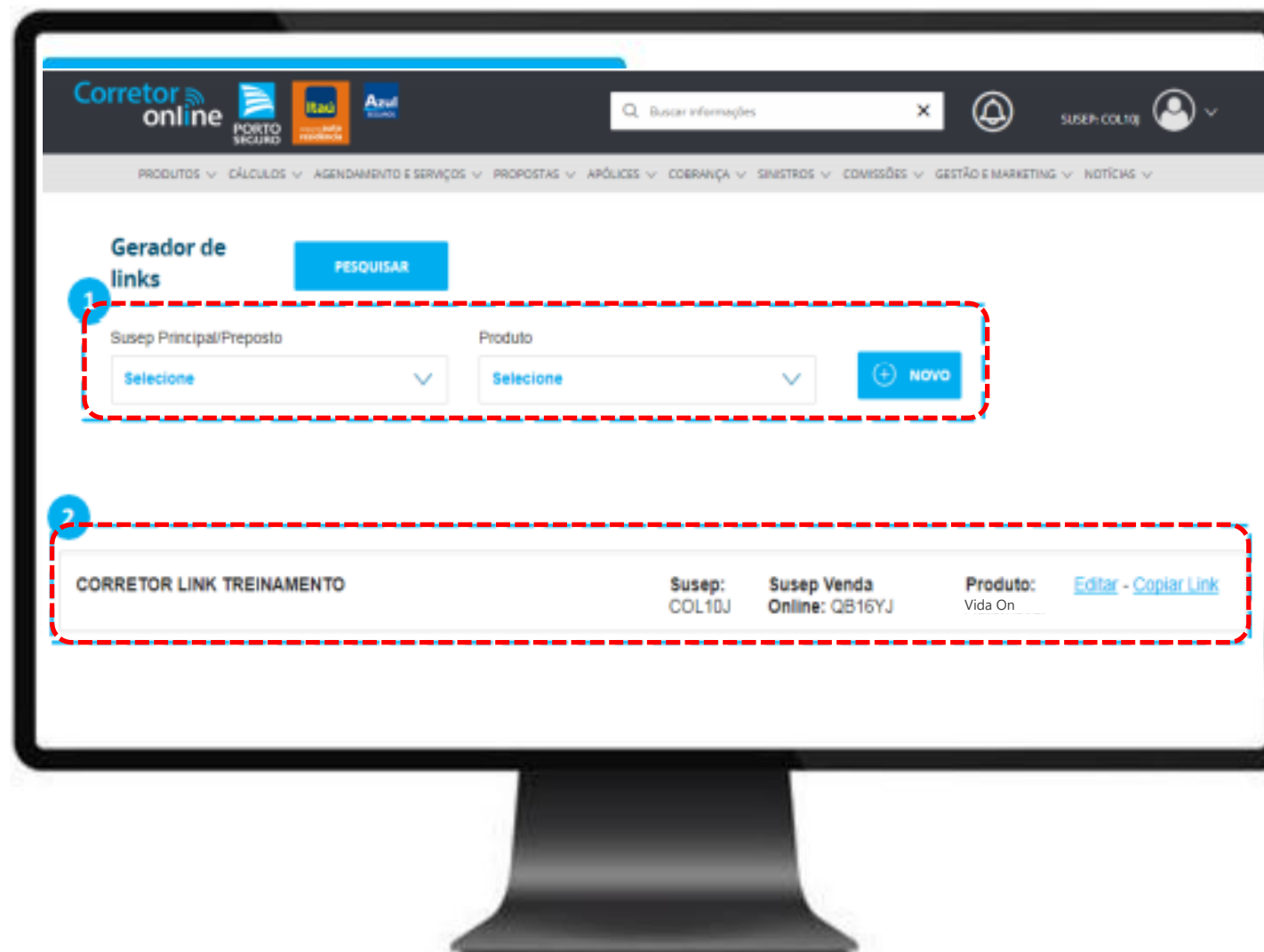
**VOLTAR** **SALVAR**

Este link não deve ser usado em campanhas Adwords do Google. Utilize somente em seu próprio domínio ou em parcerias com outros sites

# Editando um link

Na tela inicial do Gerador de links, selecione a **Susep** e o **Produto** e clique em **Pesquisar**.

Em seguida, clique em **Editar** para alterar as informações.





# Editando um link

**Edite as informações disponíveis desejadas.**

**Em seguida, clique em *Salvar* para gravar as alterações.**

*Fique tranquilo, o link permanece o mesmo!*

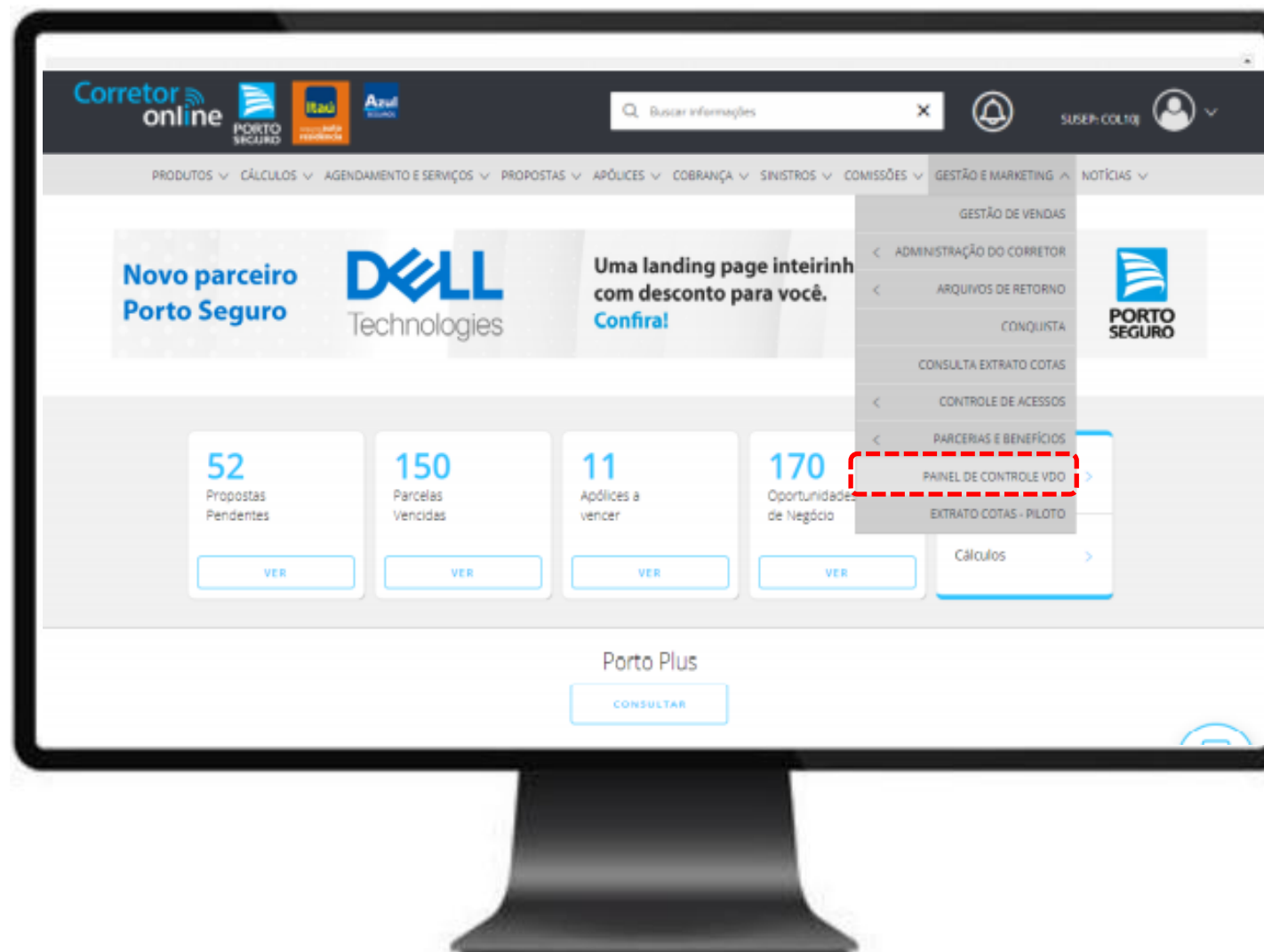
The screenshot displays the 'Gerador de links' (Link Generator) interface. At the top, there's a navigation bar with logos for 'Corretor online', 'PORTO SEGURO', 'Itaú', and 'Azul'. A search bar and user profile are also present. Below the navigation, a menu lists various services like 'PRODUTOS', 'CÁLCULOS', etc. The main form area is titled 'Gerador de links' and includes the following fields:

- Susep Principal/Preposto:** Dropdown menu with 'COL10J' selected.
- Produto:** Dropdown menu with 'Vida On' selected.
- Nome da corretora:** Text input field.
- Site:** Text input field.
- Origem:** Text input field.
- E-mail:** Text input field.
- Telefone:** Text input field.
- Código de operação:** Dropdown menu.
- URL:** Text input field containing the URL: `https://www.portoseguro.com.br/vidaonline/residencia/home.js?cod=519f9ecf0e49415bbe1672450c5288f8&utm_source=COL10J`.

At the bottom of the form, there are two buttons: 'VOLTAR' (Back) and 'SALVAR' (Save). A 'Chat' icon is located in the bottom right corner of the interface.

# Painel de Controle

Na tela principal do Corretor Online, acesse **Gestão e Marketing** e, em seguida, **Painel de Controle**.



# Painel de Controle

Selecione o **Produto**.

As indicações geradas a partir do link estão disponíveis na área de **Venda Online - Site Corretor**.

Clique em **Atender Indicação** para visualizar as informações preenchidas.



# Utilização dos Links



*Os links de Venda Online devem ser utilizados em seu próprio site, parceiros, landing pages, blogs, redes sociais, intranets e etc.*



*É permitido criar apenas um link por Susep. Para criar um novo link para o mesmo produto é necessário criar uma Susep Preposta.*



# Canais de Atendimento



## EM CASO DE DÚVIDAS

[e.commerce@portoseguro.com.br](mailto:e.commerce@portoseguro.com.br)

*(enviar Susep Principal e nome da corretora para melhor análise do caso).*



## CANAIS DE ATENDIMENTO

11 3366-3565 (São Paulo)

11 4004-2300 (Capitais e grandes centros)

De segunda a sexta-feira, das 8h15 às 18h30 (exceto feriado).





**PORTO  
SEGURO**